

## Popis výrobku

Předokenní rolety jsou určeny k zastínění, zateplení a částečnému zabezpečení otvoru. Standardně je roleta ovládána ručně pomocí šňůry, alternativně trubkovým elektropohonem 230 V / 50 Hz. Nábal je kompletně zaaretovaný s hliníkovou koncovou lištou, zakončenou gumovým dojezdovým profilem. Pohybuje se v hliníkových vodících lištách s těsnícími kartáčky a navíjí se na hřídel do hliníkového krytu. Hřídel je ocelová osmihranná o průměru 40 nebo 60 mm. Roletu je možno vybavit integrovanou sítí proti hmyzu, viz technický list rolet se stíjí proti hmyzu.

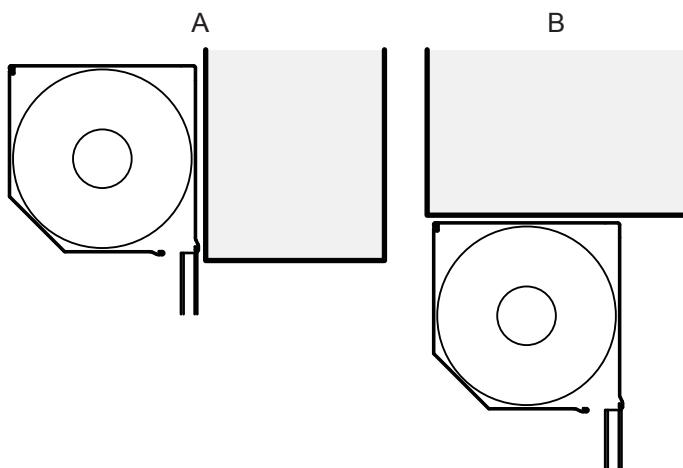
## Způsob montáže

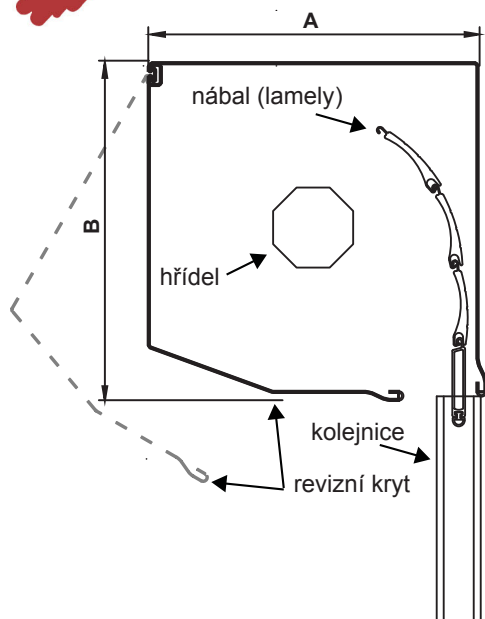
### Před otvor: (A)

Roleta musí být vyšší o výšku krytu nábalu a část spodní koncové lamely (20 mm). Roleta musí být širší o šířku kolejnic v porovnání s rozměry otvoru.

### Do otvoru: (B)

Při montáži rolety do otvoru se sníží světlá výška otvoru o výšku krytu a spodní koncovou lištu (cca. 20 mm). Světlá šířka otvoru se zúží o šířku kolejnic.





### Kryt nábalu

Schránka z válcovaného hliníkového plechu  
Hliníkové odlévané boční konzoly  
Odklápěcí revizní klapka

Velikost krytu (rozměry A a B):

Rozměr	Max. výška	
	Ruční	Elektropohon
125 mm	1270 mm	880 mm
138 mm	1600 mm	1320 mm
150 mm	2090 mm	1800 mm
165 mm	2700 mm	2350 mm
180 mm	3200 mm	3060 mm
205 mm	4350 mm	4170 mm

Barvy:

- Standard: bílá, hnědá, stříbrná
- Nadstandard: béžová, šedá, dle vzorníku RAL

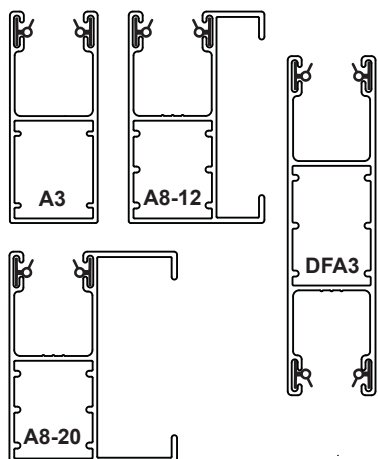
### Vodící kolejnice

Protlačovaný hliníkový profil opatřený těsnícími kartáčky

Typ	Šířka	Hloubka	Odskok od zdi
A3	53 mm	22 mm	---
A8-12	53 mm	34 mm	12 mm
A8-20	53 mm	42 mm	20 mm
DF-A3	85 mm	22 mm	---

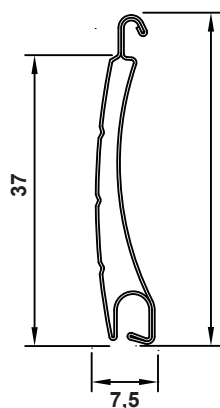
Barvy:

- Standard: bílá, hnědá, stříbrná
- Nadstandard: béžová, šedá, krém. bílá, jedn. zelená, tmavě červená, antracit. šedá, ocelová modrá, světlá slonová kost, dle vzorníku RAL



### Lamely

Válcovaný hliníkový profil vyplněný polyuretanovou pěnou



Výška:	43,3 mm
Krycí (viditelná) výška:	37 mm
Tloušťka:	7,6 mm
Síla materiálu:	0,30 mm
Váha:	2,8 kg / m <sup>2</sup>
Maximální plocha:	6,5 m <sup>2</sup>
Maximální šířka:	290 cm

Barvy:

- Standard: bílá, světle šedá, tmavě hnědá, světle béžová, krémová, stříbrná, světlejší šedá, krémově bílá, antracitově šedá, šedý hliník (RAL 9007)
- Nadstandard: imitace dřeva (dub, teak, zlatý dub), mechově zelená, quarz šedá, tmavě béžová, bronzová, purpurově červená, narcisově žlutá, azurově modrá, jedlově zelená, imitace nerezi

### Ovládání

Standardní:

- Ruční šňůrou se sklopným navijákem

Nadstandard:

- Planetová převodovka, klikový naviják
- Trubkový elektropohon v hřídeli, 230 V / 50 Hz
- Roletový nebo klíčový spínač, dálkové/skupinové ovládání, klika pro nouzové ovládání, jiné ovládací prvky