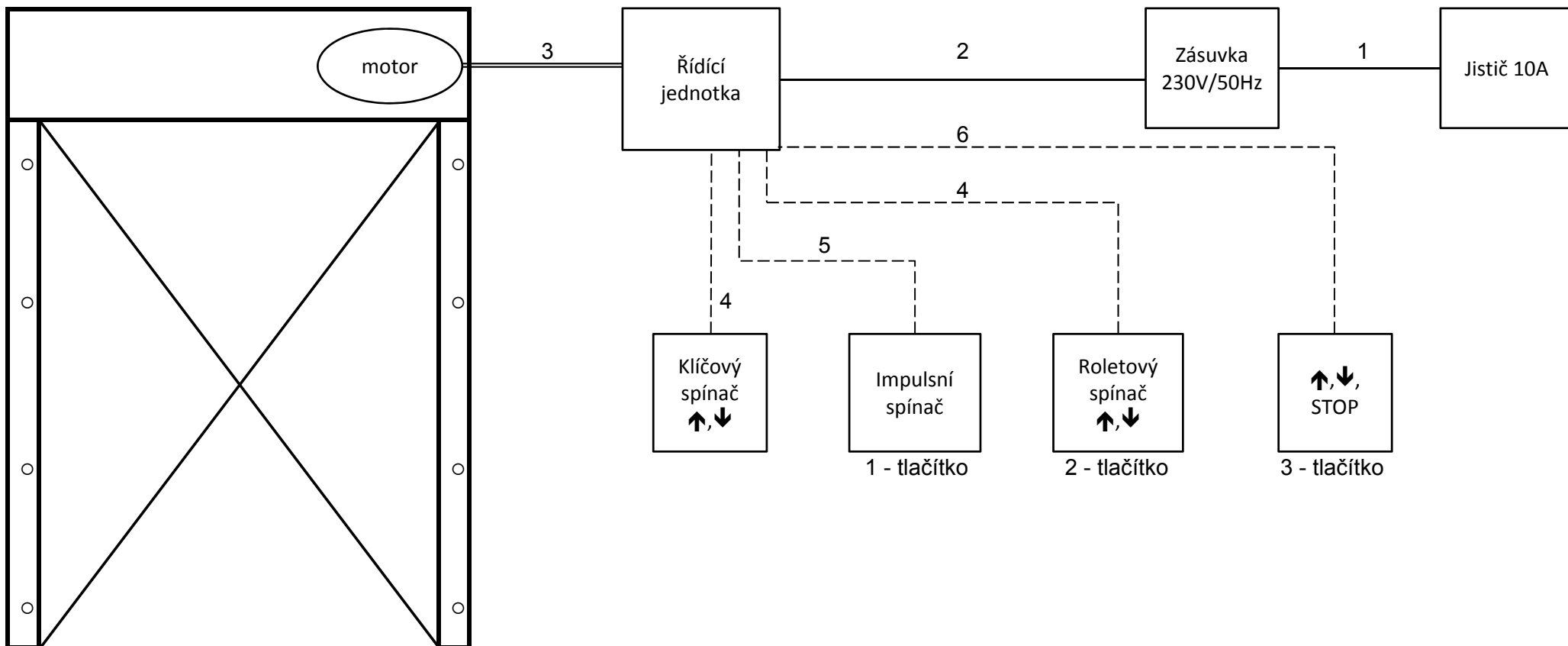


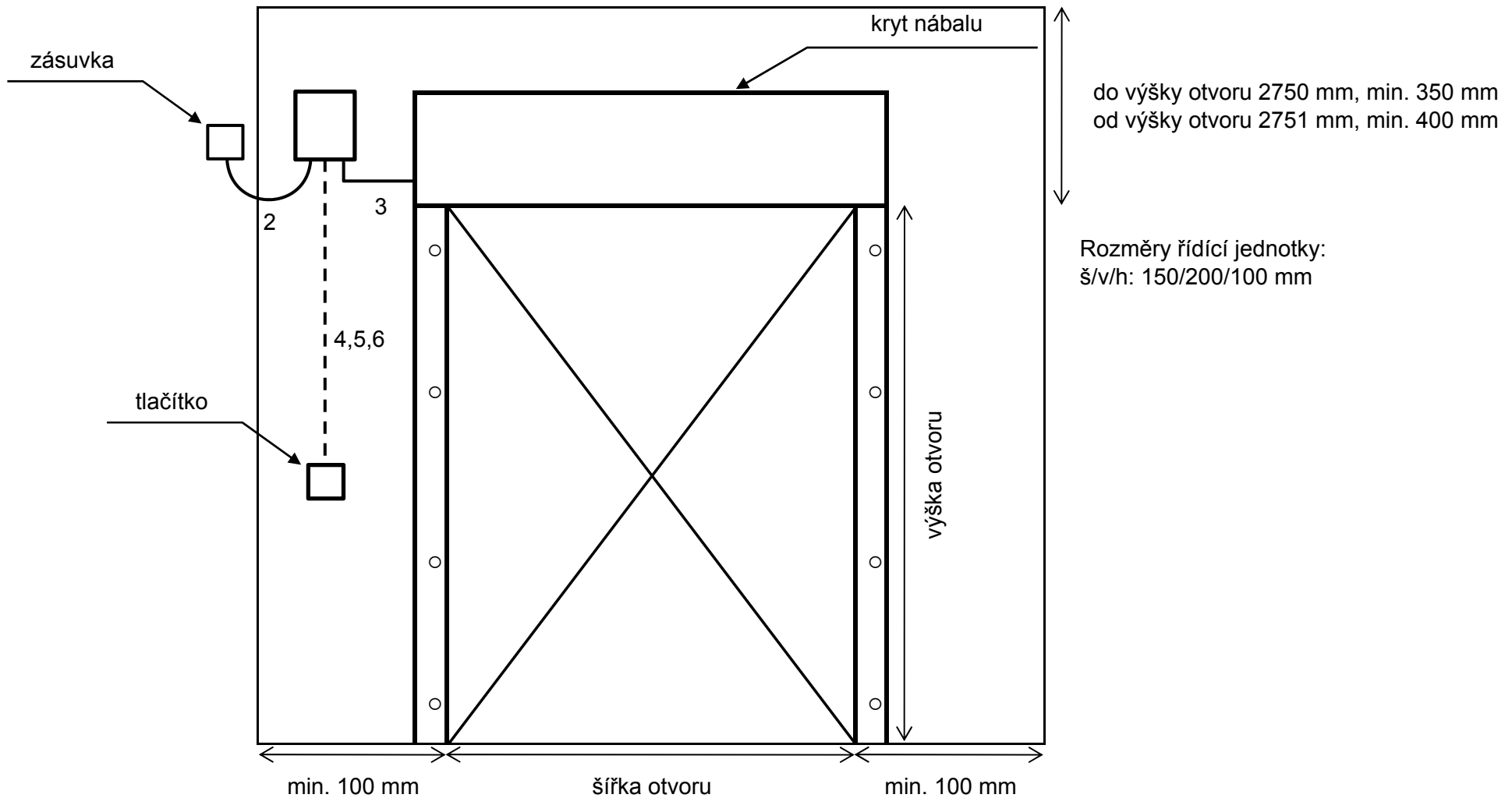
## Stavební připravenost pro montáž rolovacích vrat s řídicí jednotkou



Kabeláž

1	Přívod do zásuvky	CYKY-J 3 x 1,5
2	Přívod k řídicí jednotce	součástí řídicí jednotky - H05VV-F 3G x 1
3	Přívod k motoru	součástí dodávky vrat (délka 1,5 m)
4	Ovládací kabel	CYKY-J 3 x 0,5 nebo SYKY 3 x 2 x 0,5
5	Ovládací kabel	CYKY 2 x 1,5 nebo SYKY 2 x 2 x 0,5
6	Ovládací kabel	SYKY 5 x 2 x 0,5 nebo CYKY nebo 5 x 1,5

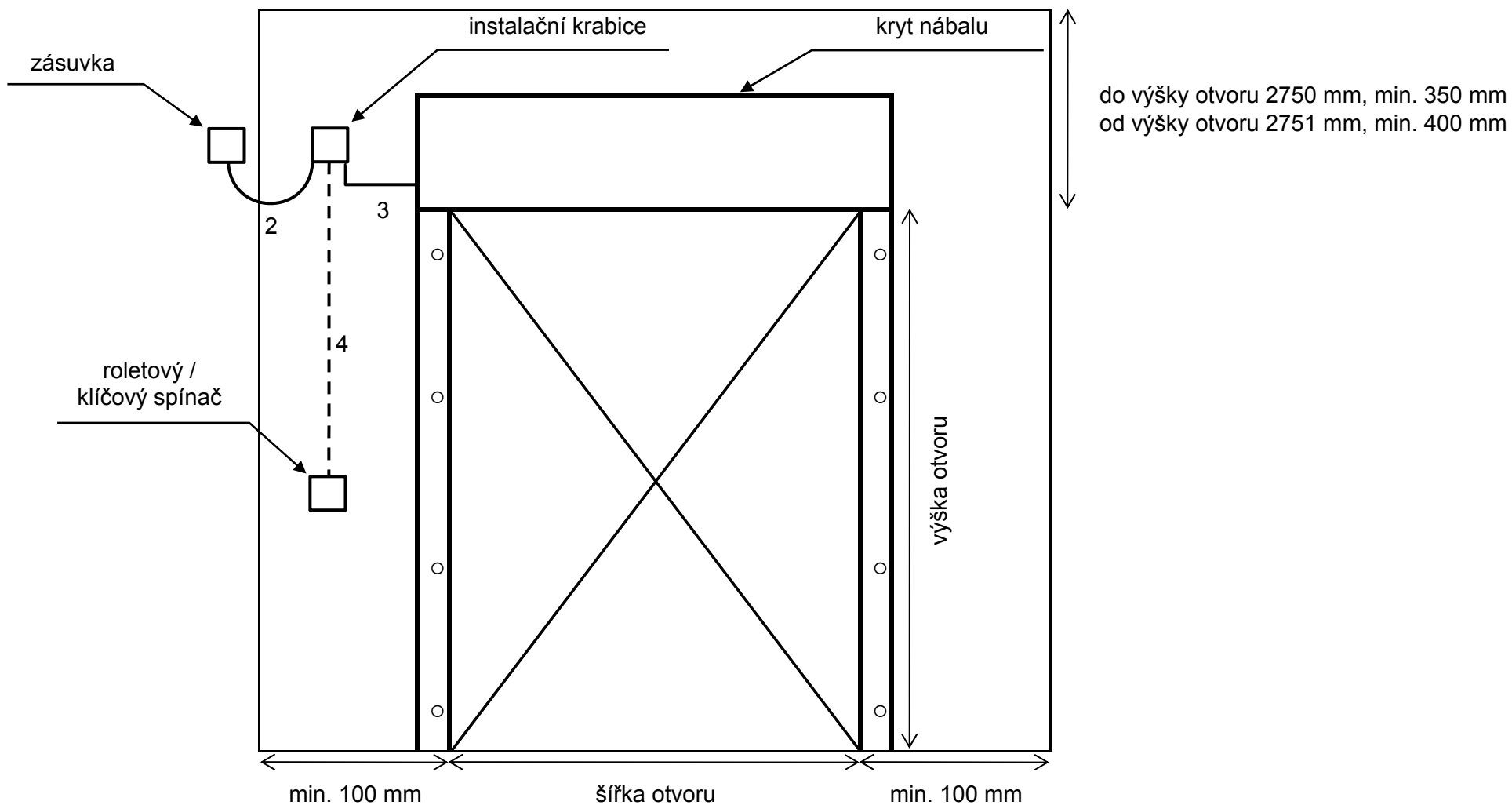
## Stavební připravenost pro montáž rolovacích vrat s řídicí jednotkou



Kabeláž

1	Přívod do zásuvky	CYKY-J 3 x 1,5
2	Přívod k řídicí jednotce	součástí řídicí jednotky - H05VV-F 3G x 1
3	Přívod k motoru	součástí dodávky vrat (délka 1,5 m)
4	Ovládací kabel	CYKY-J 3 x 0,5 nebo SYKY 3 x 2 x 0,5
5	Ovládací kabel	CYKY 2 x 1,5 nebo SYKY 2 x 2 x 0,5
6	Ovládací kabel	SYKY 5 x 2 x 0,5 nebo CYKY nebo 5 x 1,5

## Stavební připravenost pro montáž rolovacích vrat bez řídicí jednotky



### Kabeláž

1	Přívod do zásuvky	CYKY-J 3 x 1,5
2	Přívod k řídicí jednotce	součástí řídicí jednotky - H05VV-F 3G x 1
3	Přívod k motoru	součástí dodávky vrat (délka 1,5 m)
4	Ovládací kabel	CYKY-J 3 x 0,5 nebo SYKY 3 x 2 x 0,5